

Показники 2021/ План 2020

Ресурс місц. бюджетів збільшено на +13,7% (без реверсу)	+61,6	млрд грн
Доходи (з урах. реверсної дотації) на +12,7%	+39,1	млрд грн
Трансферти збільшено на +16,2%, зокрема:	+22,5	млрд грн

збільшено:

освітню субвенцію (+29,4%)	+23,3	млрд грн
базову дотацію (+18,0%)	+2,4	млрд грн
здійснення підтримки окремих закладів ох. здоров'я (+93,2)	+1,4	млрд грн
на якісну освіту "Нова українська школа" (+34,1%)	+0,4	млрд грн
на Надзвичайну кредитну програму відновлення України (+29,3%)	+0,4	млрд грн
дод. дотацію на компенсацію втрат доходів (Космос) (+65,1%)	+0,3	млрд грн
на створення НПЦ сучасної проф. освіти (+50%)	+0,005	млрд грн
на виплату компенсації отриманого житла (+0,8%)	+0,005	млрд грн

вперше передбачено субвенцію на

заходи з COVID-19 у закладах загальної середньої освіти	+1,0	млрд грн
розвиток мережі центрів надання адміністративних послуг	+0,5	млрд грн
розвиток спортивної інфраструктури	+0,5	млрд грн
розроблення планів просторового розвитку територій громад	+0,06	млрд грн

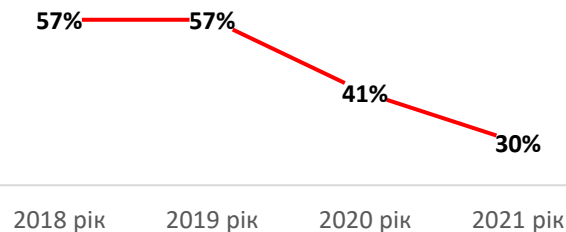
зменшено:

реалізацію програми "Спроможна школа..." (-60%)	-1,5	млрд грн
на будівництво та ремонт доріг (-3,9%)	-0,8	млрд грн
на поліпшення охорони здоров'я на службі у людей (-18,8%)	-0,1	млрд грн
на будівництво метрополітену в м.Харкові (-14,9%)	-0,05	млрд грн

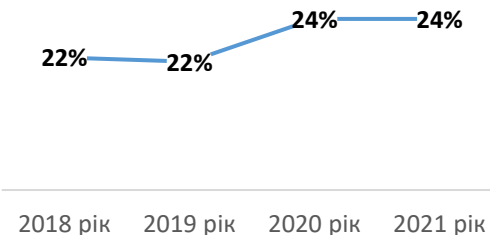
не передбачено субвенції на:

медичну субвенцію (-100%)	-14,6	млрд грн
покращення соц. захисту окремих категорій пед.працівників	-2,2	млрд грн
на соціально-економічний розвиток територій	-1,7	млрд грн
розвиток системи екстреної медичної допомоги	-0,9	млрд грн
на реалізацію проекту "Житло для ВПО" (у 47,5 раз)	-0,5	млрд грн
будівництво п'ятнадцятиметрових басейнів	-0,2	млрд грн
будівництво та реконструкцію палаців спорту	-0,15	млрд грн
придбання ангиографічного обладнання	-0,08	млрд грн
будівництво біатлонного комплексу в с. Поляниця	-0,07	млрд грн

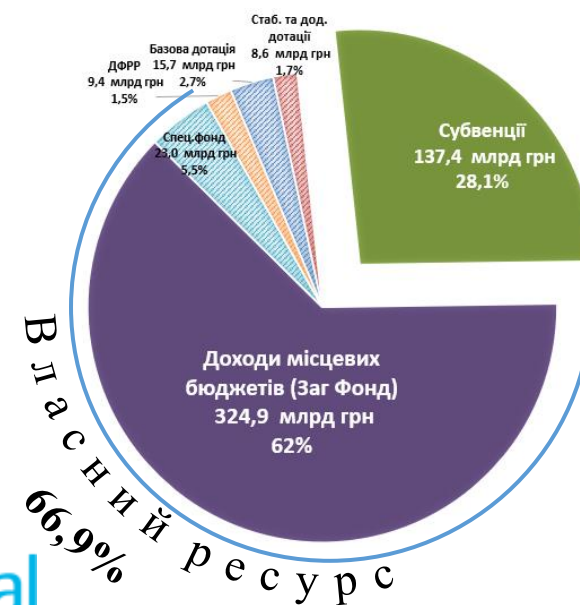
Частка видатків місцевих бюджетів у зведеному бюджеті



Частка доходів місцевих бюджетів у зведеному бюджеті



Показник	2018 (01.01)	2019 (01.01)	2020 (01.01)	2021 (01.01)	Ріст середньорічного розміру 2021/2020
мінімальна зарплата, грн	3 723	4 173	4 723	6000	6000/4723 = 127,0%
посадовий оклад прац. I тариф, розряду ЄТС, грн	1 762	1 921	2 143	2782	2782/2143 = 129,8%
прожитковий мінімум для працездатних осіб, грн	1 921	2 007	2 102	2 189	2 189/2102 = 104,1%
індекс інфляції/ індекс споживчих цін, %	109,8	107,4	106,0	107,3	107,3/106 = 101,2%
індекс цін виробників промислової продукції, %	114,3	110,1	108,4	108,7	108,7/108,4 = 100,3%



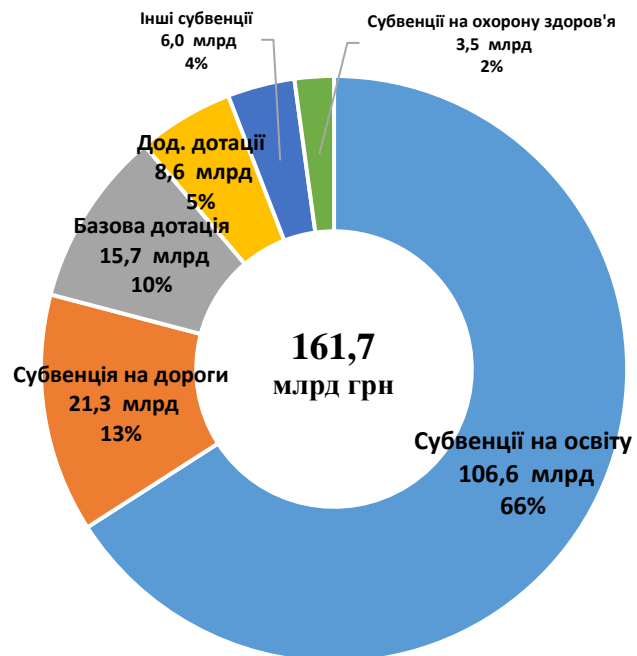
Міжбюджетні відносини з об'єднаними територіальними громадами



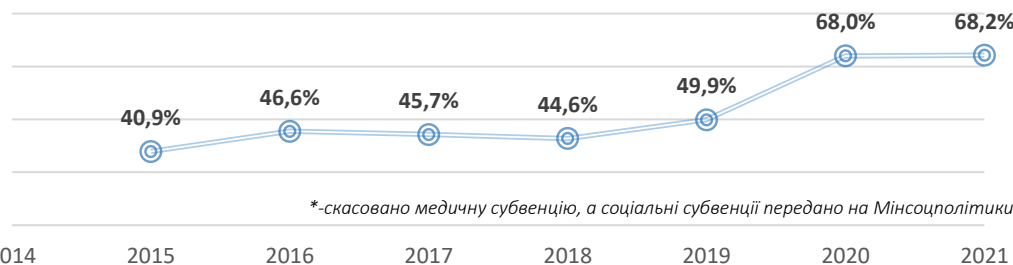
ДЕРЖАВНА ПІДТРИМКА РОЗВИТКУ ГРОМАД

	2020	2021	+/-, млрд грн	+/-, %
+ Державний фонд регіонального розвитку	4,9 млрд. грн	9,4 млрд. грн	+4,5 млрд	+91,8 %
+ Плани просторового розвитку громад	0 млн. грн	62,5 млн. грн	+62,5 млн грн	+100 %
0 Субвенція на соц.-економ. розвиток окр. територій	0 млрд. грн	0 млрд. грн	-	-
- Субвенція на розвиток автомобільних доріг	22,2 млрд. грн	21,3 млрд. грн	-0,9 млрд	-4,1 %
+ Розвиток мережі ЦНАПів	0 млрд. грн	0,5 млрд. грн	+0,5 млрд	+100 %
+ Розвиток спортивної інфраструктури	0,2 млрд. грн	0,5 млрд. грн	+0,3 млрд	+150 %
РАЗОМ	27,3 млрд. грн	31,2 млрд. грн	+3,9 млрд	+14,3 %

Структура трансфертів з державного бюджету місцевим бюджетам у 2021 році



Частка власних доходів у надходженнях місцевих бюджетів, %*



Інформація про кількість об'єднаних територіальних громад, для яких встановлено взаємовідносини з державним бюджетом

Категорії ОТГ	Рік встановлення взаємовідносин						Всього
	2016	2017	2018	2019	2020	2021	
Міські міст обласного	3				40		151
Міські міст районного	18	30	39	13	7	229	229
Селищні	45	67	86	29	10	434	434
Сільські	93	110	174	75	33	624	624
УСЬОГО	159	207	299	117	90	1438	1438
у т.ч. приєднання:		1	7	55	47		>110
до міст обласного значення				24	15		>39
до міських ОТГ			4	9	3		>16
до селищних ОТГ			2	10	15		>27
до сільських ОТГ		1	1	12	14		>28
Кількість скорочених місцевих бюджетів	636	737	1086	472	260	4122	7313

РЕСУРС

ДОХОДИ (без трансфертів)	2018	2019	2020	2021	Проект 2021/План 2020	
	(факт)	(факт)	затв. місц. радами станом на 01.08.2020	Закон проект 14.09.2020	млрд грн	%
Загальний фонд	234,1	275,2	291,9	324,9	+33,0	+11,3 %
у т.ч.:						
ПДФО	138,2	165,5	183,8	211,8	+28,0	+15,2 %
Податок на прибуток (10%)	8,9	10,2	10,0	10,1	+0,1	+1,0 %
Ресурсні платежі (ліс, вода, надра)	4,8	5,3	4,6	5,1	+0,5	+10,9 %
Акцизний податок, у т.ч.:	13,8	13,7	13,7	7,0	-6,7	-48,9 %
на паливо (13,44 %)	7,9	7,4	7,4		-7,4	-100,0 %
на підакцизні товари	5,9	6,3	6,3	7,0	+0,7	+11,1 %
Податок на нерухоме майно	3,6	4,9	5,1		-5,1	-100,0 %
Земельний податок+Орендна пла	27,3	32,8	31,6	42,9	+11,3	+35,8 %
Транспортний податок	0,3	0,3	0,2		-0,2	-100,0 %
Єдиний податок	29,6	35,3	36,9	40,6	+3,7	+10,0 %
Плата за адмін. послуги	2,0	3,3	3,3	3,5	+0,2	+6,1 %
Державне мито	0,1	0,1	0,1	0,1	+0,0	+0,0 %
ІНШІ	5,5	3,8	2,6	3,8	+1,2	+46,2 %
Спеціальний фонд,	29,4	25,1	16,9	23,0	+6,1	+36,1 %
з них:						
Екологічний податок (55%)	2,1	2,2	2,1	2,0	-0,1	-4,8 %
Бюджет розвитку	3,7	4,5	4,3	1,3	-3,0	-69,8 %
РАЗОМ	263,5	300,3	308,8	347,9	+39,1	+12,7 %

Трансферти	2018	2019	2020	2021	Проект 2020/План 2019	
	(факт)	(факт)	затв. місц. радами станом на 01.08.2020	Закон проект 14.09.2020	млрд грн	%
Загальний фонд.	285,0	244,4	122,3	137,3	+15,0	+12,3 %
У т.ч.: Базова дотація	8,2	10,4	13,3	15,7	+2,4	+18,0 %
Дод. дотації	17,0	15,5	8,3	8,6	+0,3	+3,6 %
Соціальні субвенції	125,2	80,5	1,0	1,4	+0,4	+40,0 %
Освітня субвенція	60,4	70,3	79,2	102,5	+23,3	+29,4 %
Медична субвенція	61,7	56,1	14,6		-14,6	-100,0 %
Інші субвенції поточні	1,6	4,4	4,8	7,1	+2,3	+47,9 %
Інші субвенції капітальні	11,0	11,6	1,1	2,0	+0,9	+81,8 %
Спеціальний фонд,	13,9	15,9	16,9	24,4	+7,5	+44,4 %
з них:						
Субвенція на дороги	11,5	14,7	22,2	21,3	-0,9	-4,1 %
РАЗОМ	298,9	260,3	139,2	161,7	+22,5	+16,2 %
ВСЬОГО Д+ТР	562,4	560,6	448,0	509,6	+61,6	+13,7 %
Джерела покриття дефіциту:	8,5	6,3	37,8			
Залишок на початок періоду	6,3	3,2	7,7			
Запозичення	2,2	3,1	30,1			
Реверсна дотація	5,4	6,8	8,8	10,4	+1,6	+18,2 %
Всього	570,9	566,9	485,8	509,58	+23,8	+4,9 %
Ресурс МБ	565,5	560,1	477	499,18	+22,2	+4,6 %

ВИДАТКИ

ВИДАТКИ та КРЕДИТУВАННЯ (Галузі)	2018	2019	2020	2021	Відхилен	Стовпец
	(факт)	(факт)	затв. місц. радами станом на 01.08.2020	Закон проект 14.09.2020	млрд грн	%
Всього видатки (ЗФ+СФ)	563,3	557,5	484,2	499,2	+15,0	3,1%
Державне управління	27,8	34,9	40,8	41,6	+0,8	2,0%
Освіта	165,7	187,1	208,4	233,8	+25,4	12,2%
Охорона здоров'я	93,2	89,8	47,3	38,5	-8,8	-18,6%
Соціальний захист та соціальне за	145,5	103,2	24,9	28,5	+3,6	14,5%
Духовний та фізичний розвиток	18,4	21,6	22,9	25,1	+2,2	9,6%
Культуро і мистецтво	12,7	14,3	14,7	16,9	+2,2	15,0%
Фізична культура і спорт	5,6	6,8	7,6	7,8	+0,2	2,6%
Житлово-комунальне господарст	30	34,4	31,3	26,4	-4,9	-15,7%
Економічна діяльність	77,3	81,9	103,1	98,7	-4,4	-4,3%
Будівництво то регіональний ро	21,9	29,1	29,1	21,6	-7,5	-25,8%
Транспорт, транспортно інфра	42,3	40,7	50,9	50,1	-0,8	-1,6%
Громадський порядок та охорона	5,3	6,3	5,4	6,5	+1,1	20,4%
Реверсна дотація	5,4	6,8	8,8	10,4	+1,6	18,5%
Субвенція з МБ ДБ	1,9	1,9				
Кредитування	0,3	0,5				
РАЗОМ (Видатки+Транс+Кредит)	570,9	566,7	493,0	509,6	+16,6	0,2

ВИДАТКИ та КРЕДИТУВАННЯ (економічна класифікація)	2018	2019	2020	2021	Відхилен	Стовпец
	(факт)	(факт)	затв. місц. радами станом на 01.08.2020	Закон проект 14.09.2020	млрд грн	(%)
Всього видатки (ЗФ+СФ)	565,2	559,5	488,9	499,2	+10,3	2,1%
Оплата праці з нарахуваннями	154,9	179,3	208,3	259,3	+51,0	24,5%
Предмети, матеріали, обладнання	9,4	10,3	9,7	12,8	+3,1	32,0%
Медикаменти	1,1	1,2	1,9	8,5	+6,6	347,4%
Продукти харчування	9,6	11,1	12,6	13,1	+0,5	4,0%
Оплата послуг (крім комунальних)	20,5	24,6	27,2	20,9	-6,3	-23,2%
Енергоносії	16,3	17,2	19,5	29,4	+9,9	50,8%
Окремі заходи по реалізації регіон	87,5	55,1	23	5,2	-17,8	-77,4%
Субсидії та поточні трансферти п	37,5	70,1	69,3	34,7	-34,6	-50,0%
Соціальне забезпечення	134,1	88,9	11,4	9,3	-2,1	-18,4%
Інші видатки	3	1,9	2,6	2,9	+0,3	11,5%
Капітальні видатки	91,2	99,8	102,4	103,1	+0,7	0,7%
Нерозподілені видатки			1		-1,0	-100,0%
ВСЬОГО	565,2	559,5	488,9	499,2	+10,3	2,1%
Реверсна дотація	5,4	6,8	8,8	10,4	+1,6	18,7%
Субвенція з МБ ДБ						
Кредитування	0,3					
РАЗОМ ВтК+ТР+К	570,9	566,3	497,7	509,6	+11,9	2,4%